




Come posso aiutare il mio bambino?

Se ti rendi conto che il tuo bambino non deglutisce correttamente (perché contrae il mento e le labbra), mettilo davanti a uno specchio e mostraglielo. Quando rilassa i muscoli facciali, spiegagli che questa è la posizione corretta.

3 punti da ricordare :

-  È normale che l'uso del dispositivo aumenti la produzione di saliva, soprattutto nei primi giorni; se dopo 10 giorni il problema persiste, parlane con il tuo medico.
-  Il dispositivo deve essere indossato **OGNI** giorno.
-  Se togli il dispositivo nel corso dei 15 minuti, **devi ricominciare da capo.**

Pulizia del dispositivo



Pulire il dispositivo con il proprio spazzolino e dentifricio.
Asciugarlo completamente e riporlo nella custodia.

Per maggiori informazioni sul funzionamento del dispositivo,
consultare il sito www.froggymouth.it

Seguire attentamente le istruzioni del medico.

FroggyMouth è un dispositivo medico prodotto al 100% in Francia.
Non contiene lattice o ftalati ed è certificato CE e FDA.

Tutti i nostri dispositivi sono confezionati presso imprese sociali di inserimento lavorativo (WISE).

Siamo a tua disposizione per eventuali domande; condividi la tua esperienza su Facebook o scrivendo all'indirizzo info@froggymouth.it

froggymouth

Bastano 15 minuti al giorno per
correggere la deglutizione e la
postura della lingua



Ti hanno prescritto l'utilizzo di un FroggyMouth

Si tratta di un dispositivo di rieducazione che induce un nuovo modello di deglutizione: i denti entrano brevemente in contatto tra loro e la lingua spinge contro il palato.



Il tuo medico ti ha prescritto un FroggyMouth



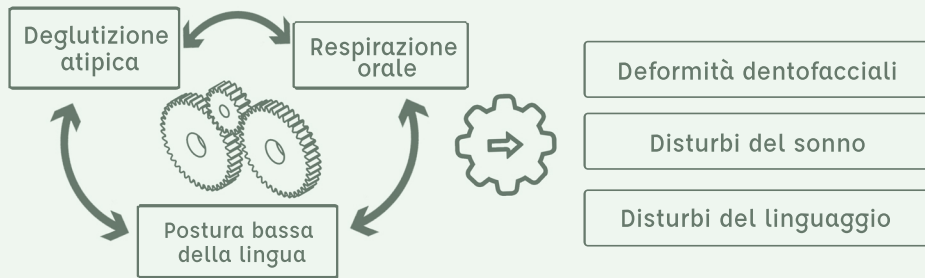
Elimina le cattive abitudini



Con un approccio molto semplice






Bastano 15 minuti al giorno davanti alla TV



Tutte queste condizioni cliniche sono associate, in un modo o nell'altro, alla postura della lingua. Nel 40% della popolazione, infatti, il problema della cosiddetta spinta della lingua potrebbe persistere anche dopo la comparsa dei primi molari. Le conseguenze possono includere problemi nella funzione della lingua e alterazioni delle funzioni oro-facciali, con potenziali ripercussioni sul buon esito della crescita.

FroggyMouth corregge le disfunzioni della deglutizione e contribuisce così a:

-  ridurre **la durata del trattamento**
-  migliorare **la qualità dei risultati**
-  diminuire il rischio di **recidive.**

Come funziona FroggyMouth?

FroggyMouth deve essere indossato 15 minuti al giorno, davanti alla TV. Quando il bambino indossa il dispositivo, la modalità di deglutizione cambia automaticamente senza interferire sulla qualità del sonno, che è di fondamentale importanza durante l'infanzia.

È fondamentale seguire scrupolosamente **le Istruzioni per l'uso di FroggyMouth**



Indossalo **15 minuti** al giorno per sviluppare rapidamente e senza sforzo una nuova modalità di deglutizione. Instaurare una routine è essenziale.



Indossalo davanti a uno schermo **televisivo** o di computer rialzato, in modo che il piano **visivo sia orizzontale** e che la testa non sia inclinata.



L'attenzione del paziente deve essere **catturata** dallo schermo, così da favorire l'acquisizione automatica e naturale della nuova modalità di deglutizione.

Come indossare FroggyMouth?

